

2025年11月

全都募集時給調査報告

～求人情報サイトより110,767件を調査～



東京春闘共闘会議

〒170-0005 東京都豊島区南大塚 2-33-10 東京労働会館 6F

Tel : 03-5395-3171 Fax : 03-5395-3240

もくじ

はじめに

調査方法の概要	P1
▶目的・対象データ	P2

調査結果

結果概要	P3
前月との比較	P4
最低賃金との比較	P5
▶最低賃金近傍の求人	P6
▶時給範囲別分布図	P7
東京都23区部と三多摩地域の比較	P8
▶東京都23区部	P9
▶三多摩地域	P12
職業別の比較	P15

おわりに

まとめ	P18
-----	-----



調査方法の概要

本調査はHRogチャート（株式会社フロッグ提供）を利用して、バイトル・マイナビバイト・タウンワークに掲載された求人を対象として、10月の平均募集時給を集計した。

HRogチャートとは何か？

約100の求人媒体のデータを、媒体・地域・職種ごとに自在に分析できるクラウドサービスです。

2025年度の中央最低賃金審議会において、労働者側委員提出資料の対象データとしても活用されました。



目的・対象データ

調査の目的

東京都内の求人動向を把握し、産業・職種・地域別の平均時給を分析して、賃金要求の基礎資料とすること。

対象データ

取得日	2025年10月13日（月）、2025年9月8日（月）
業種	すべての職種・業種（ナイトワークを除く）
雇用形態	アルバイト・パート（派遣は対象外）
募集時給	時給1,000円未満、3,000円を超えるものを除外



結果概要

2025年10月の都内平均募集時給は1,419円

結果の概要

- ✓ 2025年10月3日に実施された最低賃金63円（5.4％）の引き上げに対し、前月からの平均募集時給の上昇は29円（2.1％）にとどまった。
- ✓ 時給最頻値は1,300円（構成比14.9％）であり、前月から100円上昇した。最低賃金近傍（最低賃金の1.1倍水準）に位置する求人は全体の57.5％。
- ✓ 東京都23区では時給1,431円、三多摩地域では時給1,382円であった。東京都23区と三多摩地域の差は49円となった。
- ✓ 職種別では、平均時給が最も高いのは「家庭教師等」（1,799円）であり、最も低いのは「製造・工場」（1,306円）であった。



前月との比較

- ▶ 都内平均募集時給は1,419円、前月から29円上昇した。
- ▶ 時給最頻値は、1300円（構成比14.9%）であり、前月比で100円上昇した。

	2025年9月	2025年10月	前月比
取得件数	103,752件	110,767件	7,015件 ↑
平均時給	1,390円	1,419円	29円 ↑
最頻値	1,200円 (14.5%)	1,300円 (14.9%)	100円 ↑

※ 図表・グラフは、HRogチャートから抽出したデータをもとに当方で作成。



最低賃金との比較

- ▶ 最低賃金は63円上がったが、平均募集時給の上昇は29円にとどまった。
- ▶ 1,226円未満の求人は、最低賃金の改定に伴いほぼ消滅した。

	2025年9月	2025年10月	前月比
(A) 最低賃金	1,163円	1,226円	63円 (5.4%) ↑
(B) 平均募集時給	1,390円	1,419円	29円 (2.1%) ↑
(B-A) 乖離	227円	193円	34円 ↓
1,226円未満求人	32,415件 (31.2%)	269件 (0.2%)	32,146件 ↓



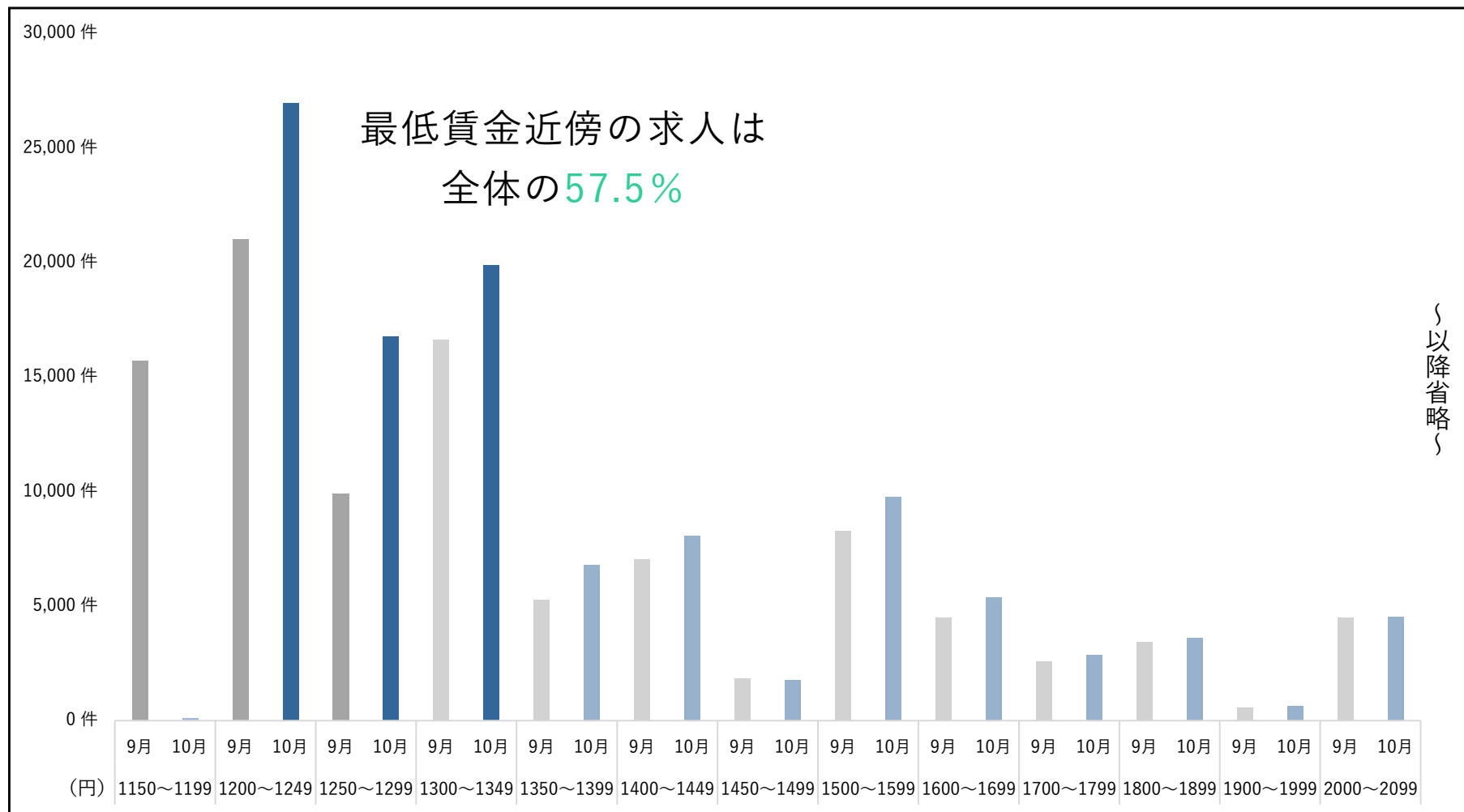
最低賃金近傍の求人

- ▶ 最低賃金近傍（最低賃金の1.1倍水準）の求人は、前月から18,377件（構成比13.8%）上昇し、半数を超えた。

	2025年9月	2025年10月	前月比
最低賃金近傍水準 （最低賃金×1.1）	1,279円 （1,163円×1.1）	1,349円 （1,226円×1.1）	70円 ↑
最低賃金近傍の求人	45,336件	63,713件	18,377件 ↑
構成比	43.7%	57.5%	13.8% ↑



時給範囲別分布図



東京都23区部と三多摩地域の比較

- ▶ 平均時給は、23区1,431円、三多摩1,382円で、差は49円だった。
- ▶ 三多摩では全体の20.9%が最低賃金水準の求人であった。

	東京都全体	23区部	三多摩地域
取得件数	110,767件	84,078件	26,689件
平均時給	1,419円	1,431円	1,382円
最頻値	1,300円 (26,869件 14.9%)	1,300円 (14,362件 17.1%)	1,226円 (5,577件 20.9%)



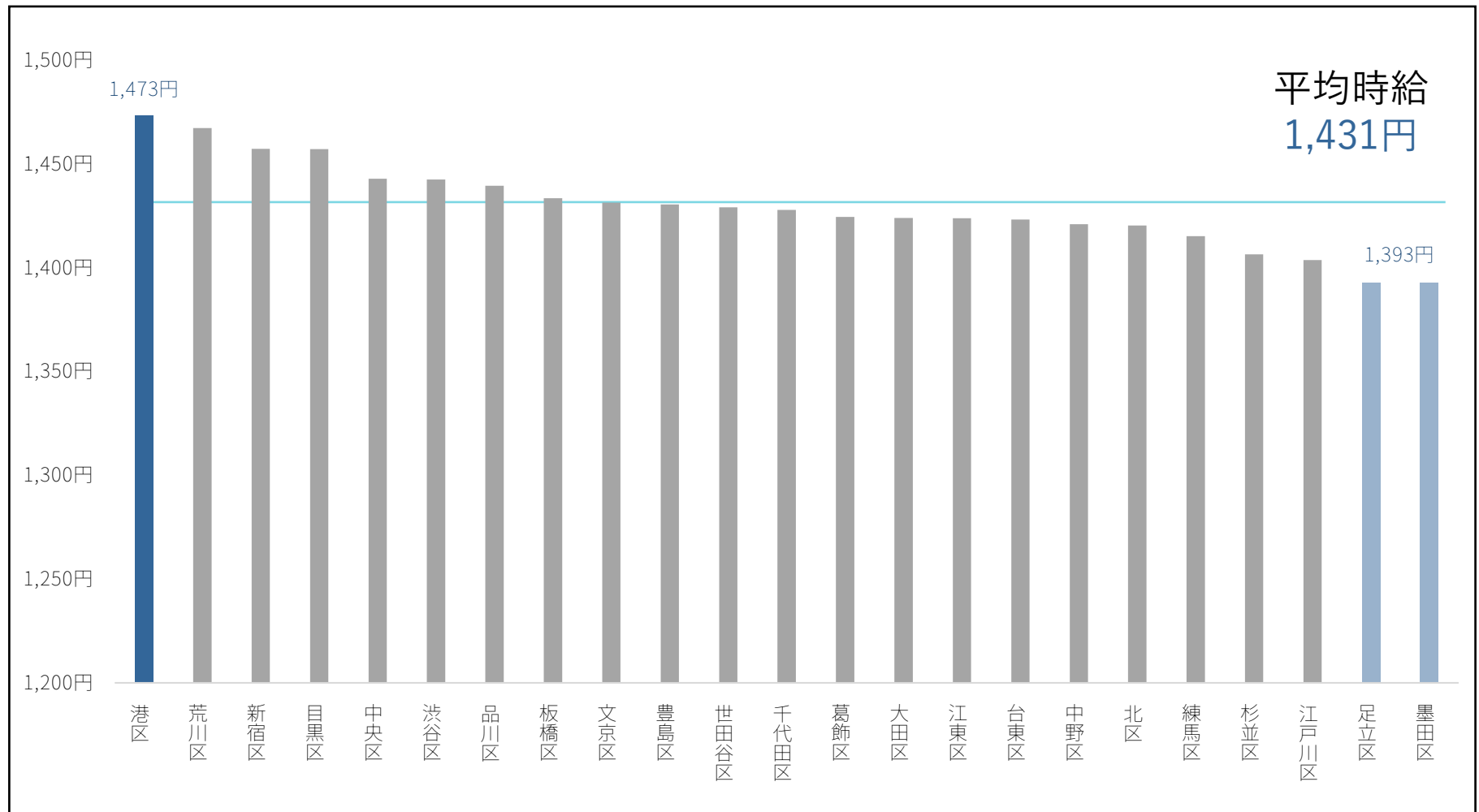
東京都23区部

● 最大 ● 最小

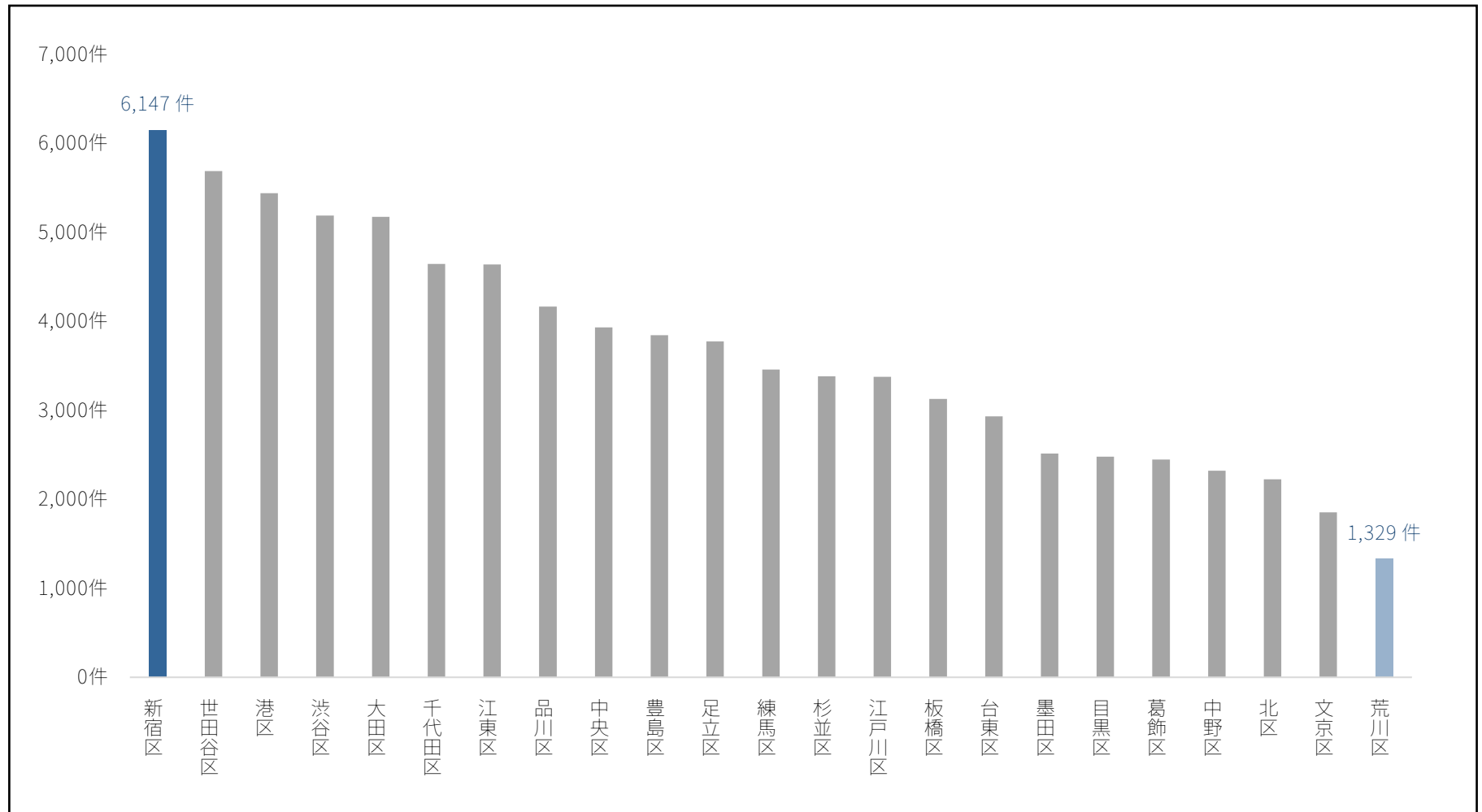
	平均時給	取得件数		平均時給	取得件数		平均時給	取得件数
千代田区	1,428円	4,645件	大田区	1,424円	5,173件	足立区	1,393円	3,773件
中央区	1,443円	3,932件	世田谷区	1,429円	5,687件	葛飾区	1,425円	2,447件
港区	1,473円	5,440件	渋谷区	1,443円	5,189件	江戸川区	1,404円	3,376件
新宿区	1,457円	6,147件	中野区	1,421円	2,322件			
文京区	1,431円	1,853件	杉並区	1,407円	3,381件			
台東区	1,423円	2,933件	豊島区	1,430円	3,844件			
墨田区	1,393円	2,514件	北区	1,420円	2,224件			
江東区	1,424円	4,639件	荒川区	1,467円	1,329件			
品川区	1,439円	4,165件	板橋区	1,434円	3,128件			
目黒区	1,457円	2,480件	練馬区	1,415円	3,457件			



東京都23区部（平均時給）



東京都23区部（求人件数）



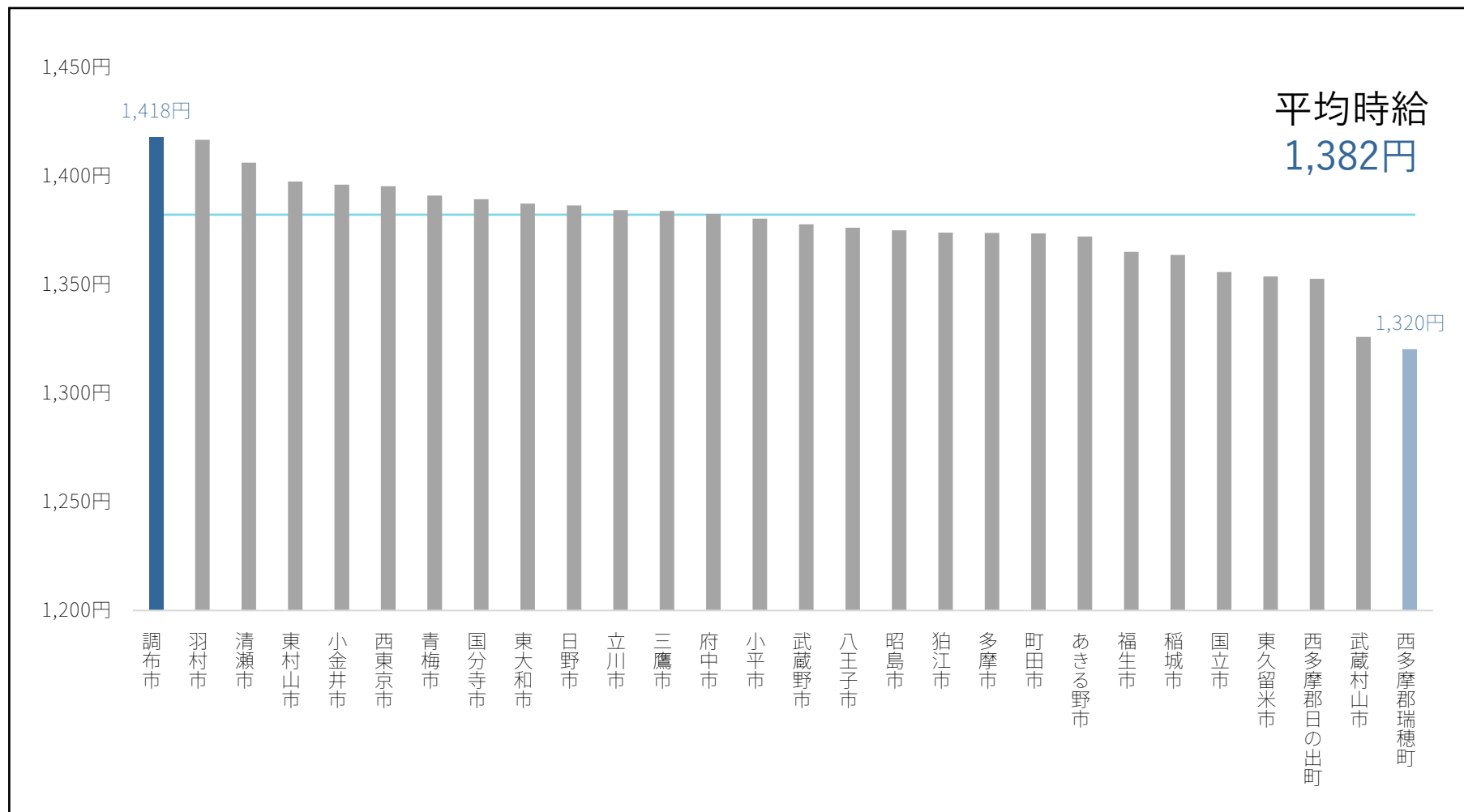
三多摩地域

● 最大 ● 最小

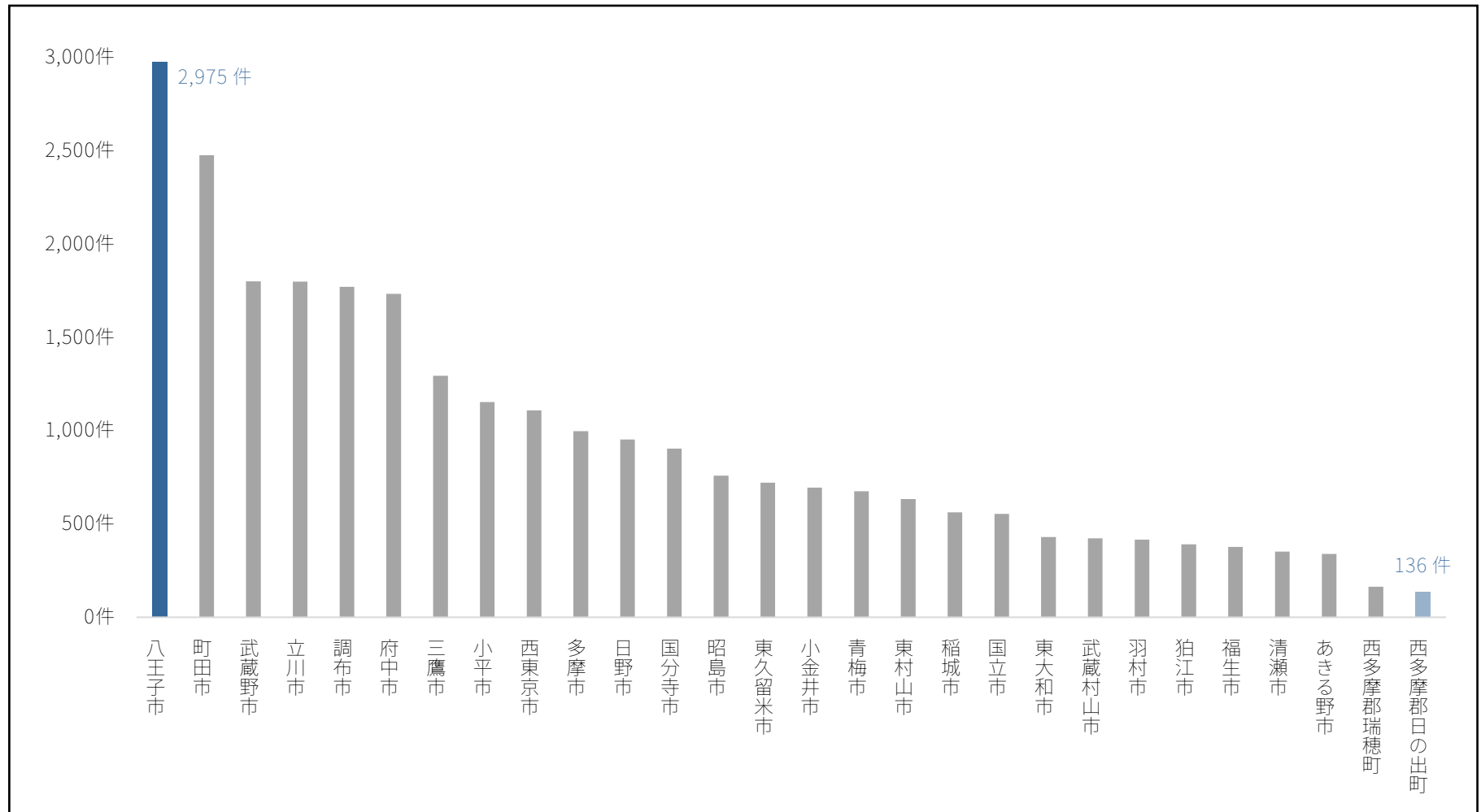
	平均時給	取得件数		平均時給	取得件数		平均時給	取得件数
八王子市	1,376円	2,975件	小平市	1,380円	1,152件	武蔵村山市	1,326円	422件
立川市	1,384円	1,796件	日野市	1,386円	951件	多摩市	1,374円	996件
武蔵野市	1,378円	1,798件	東村山市	1,397円	633件	稲城市	1,364円	561件
三鷹市	1,384円	1,292件	国分寺市	1,389円	903件	羽村市	1,417円	416件
青梅市	1,391円	675件	国立市	1,356円	554件	あきる野市	1,372円	339件
府中市	1,382円	1,731件	福生市	1,365円	376件	西東京市	1,395円	1,108件
昭島市	1,375円	758件	狛江市	1,374円	391件	瑞穂町	1,320円	164件
調布市	1,418円	1,769件	東大和市	1,387円	430件	日の出町	1,353円	136件
町田市	1,373円	2,473件	清瀬市	1,406円	352件	※奥多摩町	1,398円	13件
小金井市	1,396円	694件	東久留米市	1,354円	721件	※檜原村	1,800円	3件



三多摩地域（平均時給）



三多摩地域（求人件数）



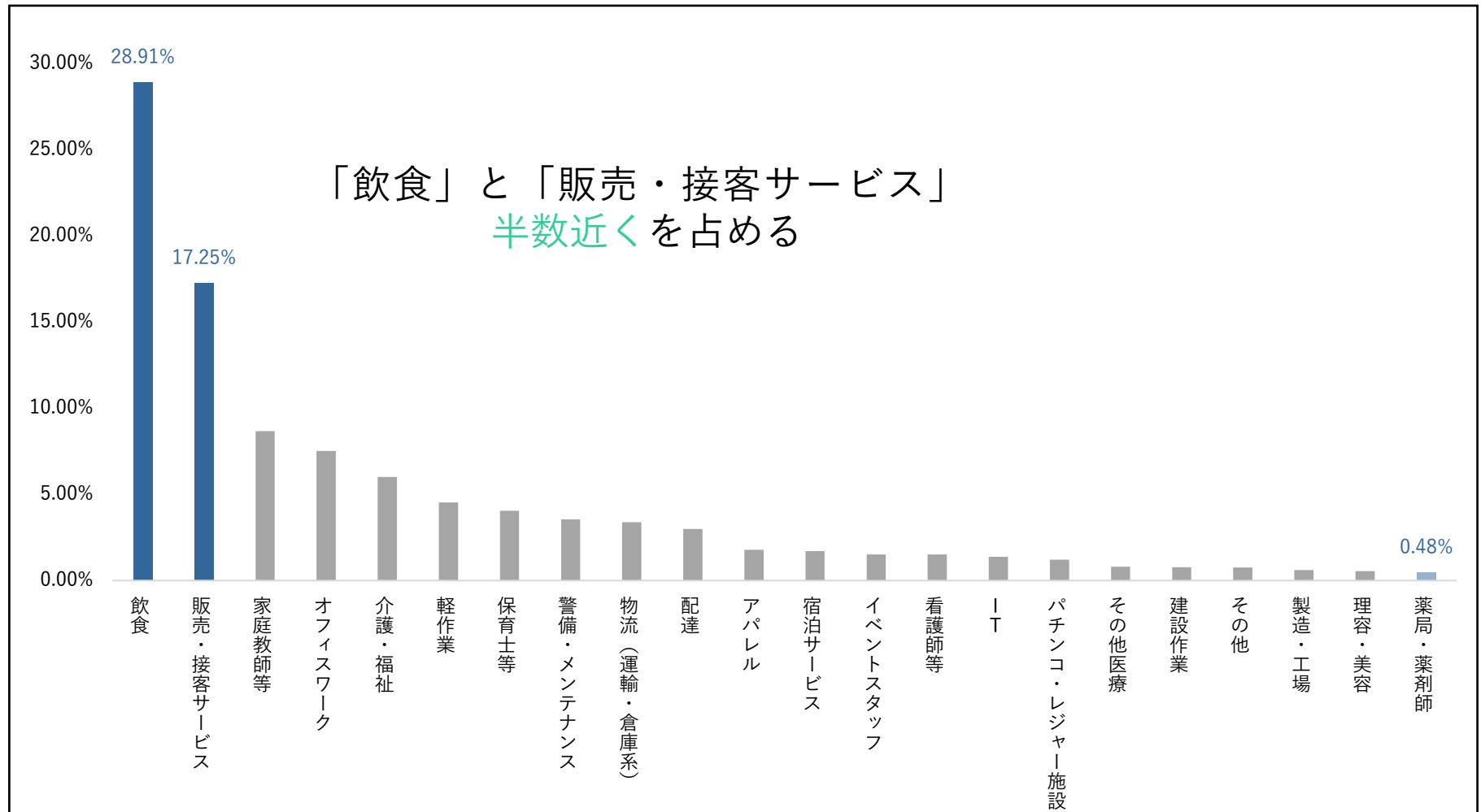
職種別の比較

● 最大 ● 最小

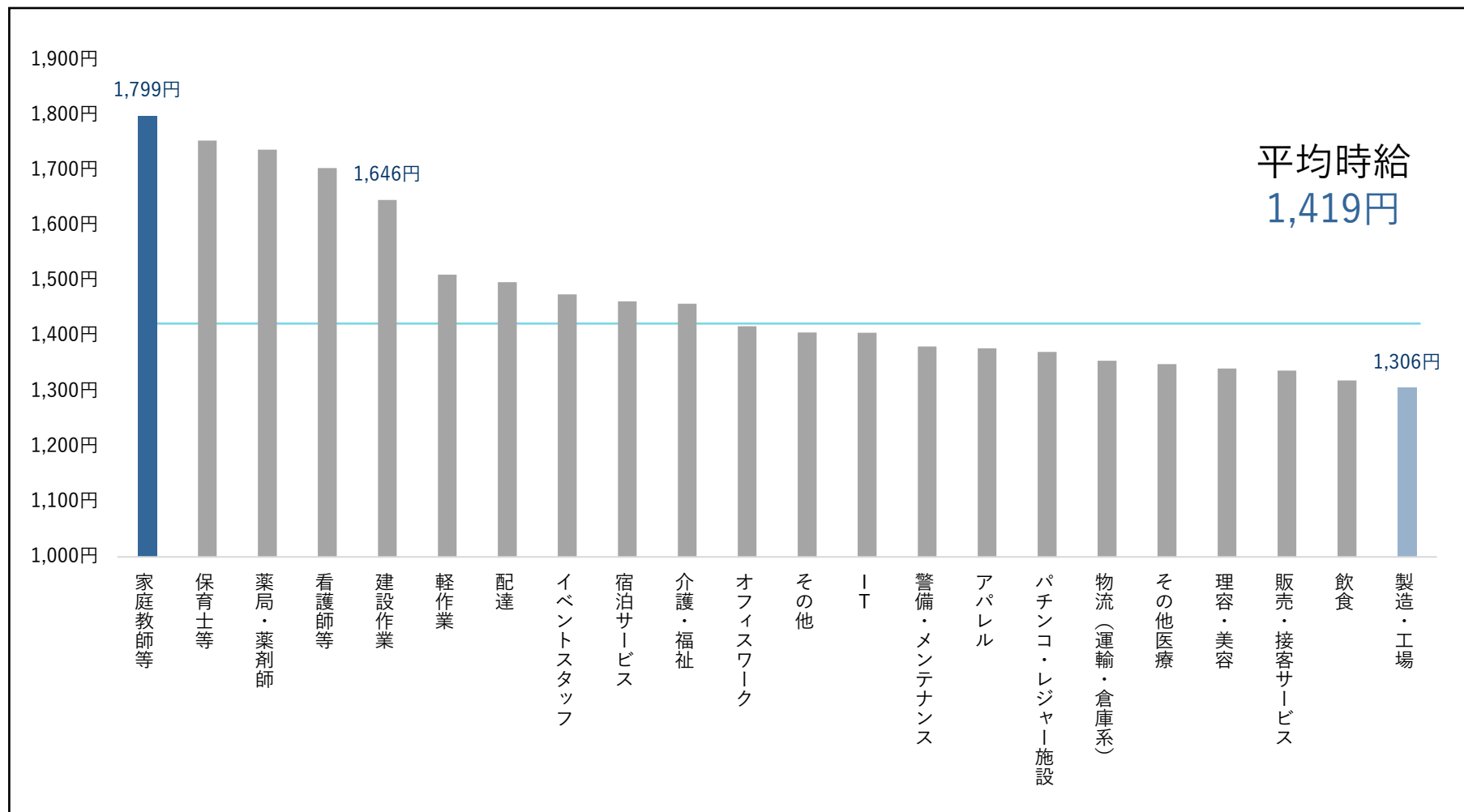
	平均時給	取得件数		平均時給	取得件数
I T	1,406円	1,544件	配達	1,498円	3,148件
パチンコ・ レジャー施設	1,371円	1,391件	警備・メンテナンス	1,381円	4,049件
アパレル	1,378円	2,042件	軽作業	1,511円	4,722件
宿泊サービス	1,463円	1,847件	オフィスワーク	1,417円	8,349件
看護師等	1,704円	1,391件	イベントスタッフ	1,475円	1,612件
薬局・薬剤師	1,737円	436件	家庭教師等	1,799円	7,582件
その他医療	1,349円	937件	建設作業	1,646円	743件
介護・福祉	1,458円	6,478件	製造・工場	1,306円	725件
保育士等	1,754円	3,632件	販売・接客サービス	1,337円	20,273件
飲食	1,319円	34,447件	理容・美容	1,341円	636件
物流 (運輸・倉庫系)	1,355円	3,933件	その他	1,406円	850件



職種別の比較（構成比）



職種別の比較（平均時給）



まとめ

最低賃金引き上げの影響

最低賃金の引き上げにより、時給1,226円未満の求人はほぼ消滅し、平均募集時給の底上げが進んだ。一方で、最低賃金近傍（最低賃金の1.1倍水準）に求人が集中し、下方集中の傾向が強まっている。

求人の集中と三多摩格差

都内求人の約76%が23区部に集中しており、三多摩地域は23区部より平均募集時給が49円低い。最頻値は23区部で1,300円（構成比17.1%）に対し、三多摩地域では1,226円（構成比20.9%）が最多となり、地域間に賃金格差があることが明らかとなった。

職種別の傾向と人手不足の影響

求人の約半数を「飲食」と「販売・接客サービス」が占めた。平均募集時給が最も高いのは「家庭教師等」1,799円、次いで「保育士等」1,754円、「薬局・薬剤師」1,737円。「看護師」や「建設作業」も相対的に高く、人手不足が顕著なエッセンシャルワーカーが高い傾向を示した。

